

# Boîte à outils

La palette !



...la palette, n'est pas une invention nouvelle...

Les Egyptiens s'en servaient déjà...

Mais elle n'a pas toujours ressemblé à celle que l'on connaît aujourd'hui.



- 3300 ans

Palettes Maya, à base de coquillages. Âge incertain



# Et si vous tentiez avec vos élèves, de fabriquer un loto-palettes ?

**Par exemple; là, tout de suite,**

**sans tricher: Sauriez-vous dire à qui a bien pu appartenir cette palette ?**

**Regardez bien cette empatement, ces couleurs....  
Ça ne vous rappelle pas quelqu'un ?**






**Palette de Delacroix**



**Palette de Seurat**



**Palette de Chagall**






**Palette de Van Gogh**




**Palette de Monet**




**Palette de Picasso**



**Palette de Gauguin**





**Palette de Munch**



Enfin, il sera possible d'imaginer un loto, avec les artistes (pensez Soulages contre Delacroix : c'est pas les mêmes !! )

les mouvements, les techniques (une palette de peintre au couteau ne sera pas la même que celle d'un peintre aquarelle !! ) les périodes de l'Histoire, ....

# Et en classe ?

## Vous utilisez quoi comme palette ?



Cultura

Ronde, rectangulaire, en forme de fleur, avec des godets géométriques, à poser, à tenir en main, en plastique, en bois, avec des godets de peinture, ...

il y a de quoi s'y perdre !! Evitez une palette trop large ,trop fragile, trop souple,... Vos collègues plus aguerris ont certainement un avis d'experts là-dessus !

Il est possible d'utiliser un support un peu plus « écologique » pour ceux qui y attachent de l'importance.



Un lot de 50 assiettes en carton vous coûtera 3 euros, le même prix qu'une seule palette plastique ...



Petit conseil cependant: utilisez 2 assiettes l'une sur l'autre: cela rigidifiera le support.



Vous trouverez également des assiettes en carton recyclé avec des compartiments, des assiettes rectan-



gulaires, ...d'autres auront des rebords...

Certaines sont réalisés en feuilles de palmier.... Le choix ne manque pas !!



# pebeo



**Autre idée sur le site  
PEBEO !**

**Faire fabriquer à vos élèves,  
en terre autodurcissante,  
vos propres palette  
et porte-pinceaux !!**

**Un tuto imagé très  
complet vous y  
attend !**



**Vous pourrez ainsi créer à la bonne  
forme et à la bonne dimension, une pa-  
lette durable !**

**Bien nettoyée, elle pourra être ainsi ré-  
utilisée régulièrement, même atten-  
tion: Cela reste un objet fragile !**



<https://de.pebeo.com/inspiration%C3%A2%C2%AC%EF%BF%BD+3/tutos/tutoriels/une-palette-de-peinture-en-argile-et-ses-portes-pinceaux>